



Tashqi savdo

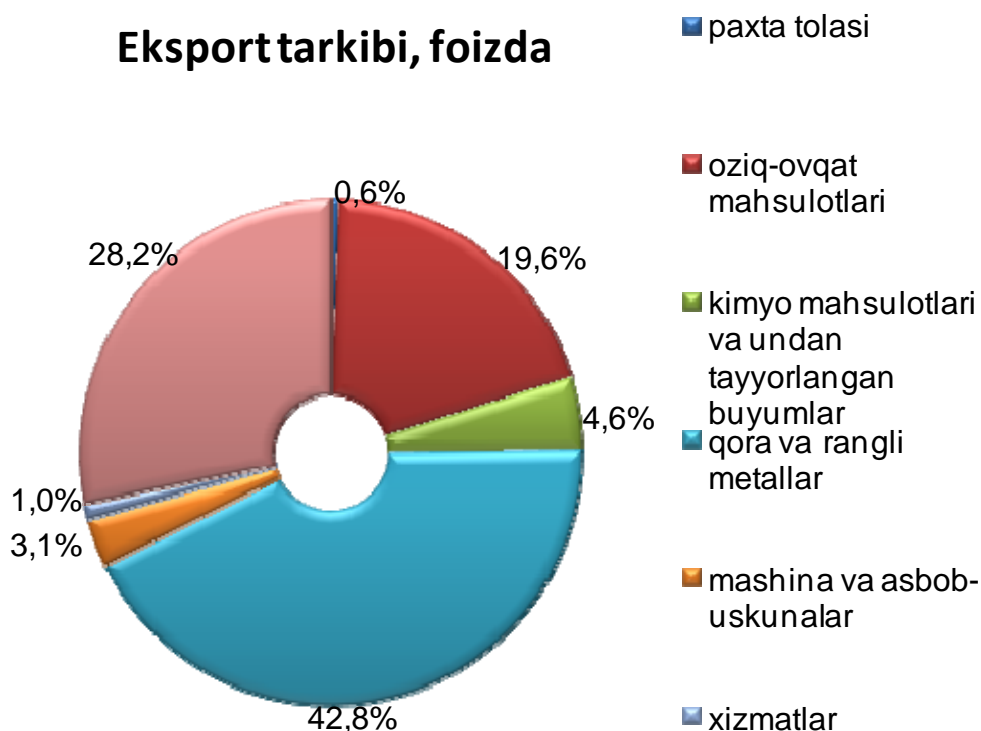
2018 yil yanvar

Toshkent viloyatida tashqi savdo aylanmasi 2018 yil yanvar oyida 173,9 mln. AQSh dollarini, shu jumladan eksport 53,4 mln. AQSh dollarini va import 120,5 mln. AQSh dollarini tashkil qildi. Tashqi savdo aylanmasi saldosi -67,2 mln. AQSh dollarini tashkil etdi.

Oxirgi yillarda Respublikaning eksport tarkibida qariyb barcha tovarlar va xizmatlar guruhlari bo'yicha o'sish kuzatilmoqda.

Qora va rangli metallarni o'tgan yilning shu davriga nisbatan 4,0 foizini, paxta tolasi 0,2 foizni, kimyo mahsulotlari va undan tayyorlangan buyumlar 3,0 foizni, oziq-ovqat mahsulotlari 11,0 foizni, mashina va asbob-uskunalar 5,5 foizni, boshqa mahsulotlar 9,8 foizni tashkil etadi.

Eksport tarkibi, foizda

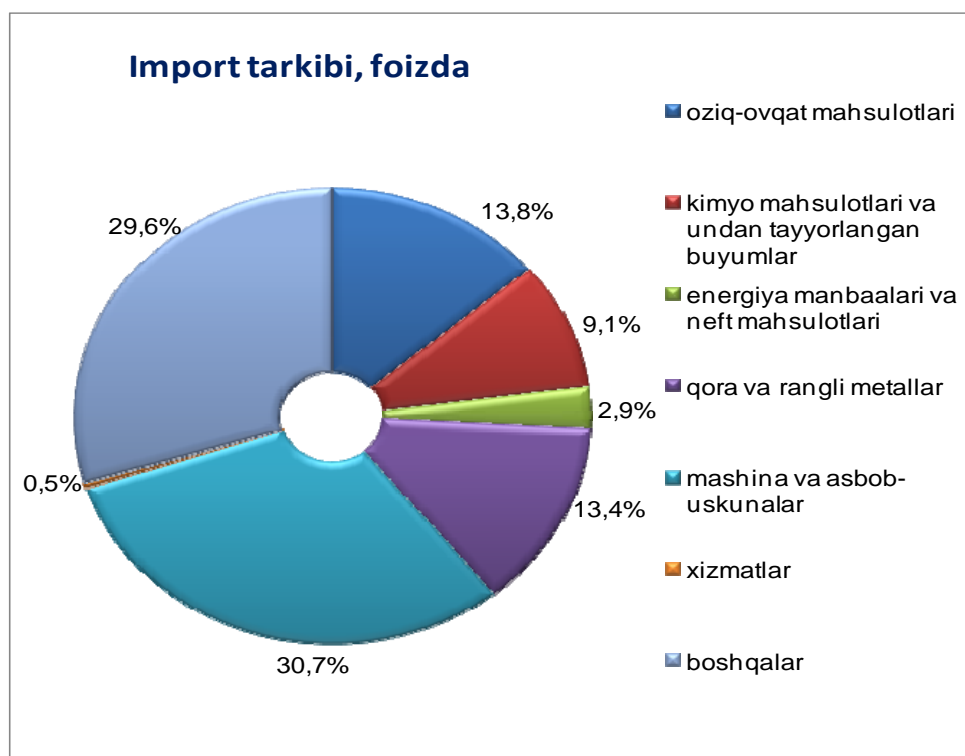




Tashqi savdo

Viloyatning Import tarkibida ham barcha tovarlar va xizmatlar guruhlari bo'yicha o'sish kuzatilmoqda.


Qora va rangli metallarni o'tgan yilning shu davriga nisbatan 12,3 foizini, kimyo mahsulotlari va undan tayyorlangan buyumlar 7,0 foizni, oziq-ovqat mahsulotlari 4,9 foizni, mashina va asbob-uskunalar 5,9 foizni, boshqa mahsulotlar 9,8 foizni tashkil etadi.



Xizmatlar eksporti



Jami eksportga nisbatan xizmatlar eksportining ulushi 1,0 foizni tashkil qiladi. 2017yilning yanvarga nisbatan 3,9 foizni tashkil qiladi.





Tashqi savdo

2018 yilning yanvar oyi viloyatning tashqi savdo aylanmasi quyidagi malumotlarda tavsiflanadi:

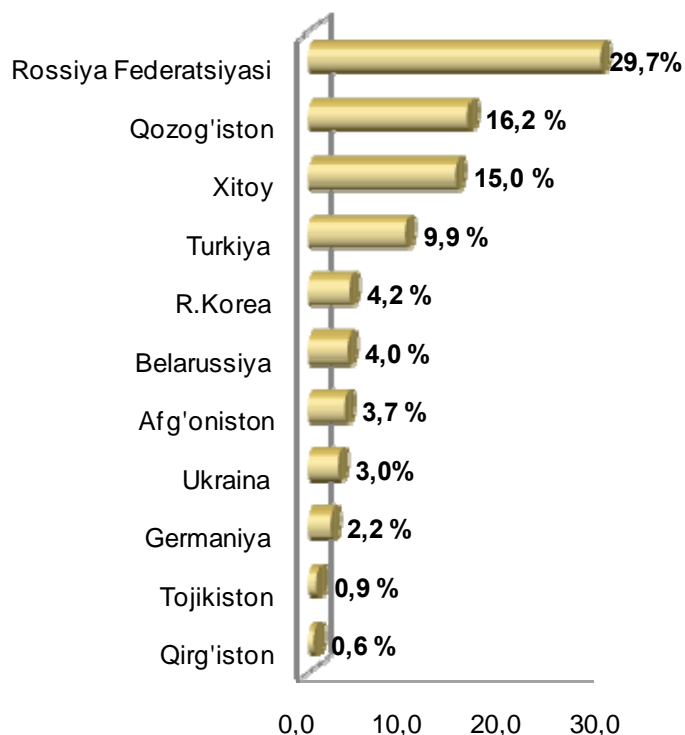
	mln. AQSh dollari	o`tgan yilga nisbatan foizda	umumiy hajmga nisbatan foizda
Eksport	53,4	4,8	100
paxta tolasi	0,3	0,2	0,6
oziq-ovqat mahsulotlari	10,5	11,0	19,6
kimyo mahsulotlari va undan tayyorlangan buyumlar	2,5	3,0	4,6
qora va rangli metallar	22,8	4,0	42,8
mashina va asbob-uskunalar	1,7	5,5	3,1
xizmatlar	0,5	3,9	1,0
boshqalar	15,1	9,8	28,2
Import	120,5	7,3	100
oziq-ovqat mahsulotlari	16,7	4,9	13,8
kimyo mahsulotlari va undan tayyor- langan buyumlar	11,0	7,0	9,1
energiya manbaalari va neft mahsulotlari	3,5	13,9	2,9
qora va rangli metallar	16,1	12,3	13,4
mashina va asbob-uskunalar	36,9	5,9	30,7
xizmatlar	0,6	9,3	0,5
boshqalar	35,7	9,8	29,6



Tashqi savdo

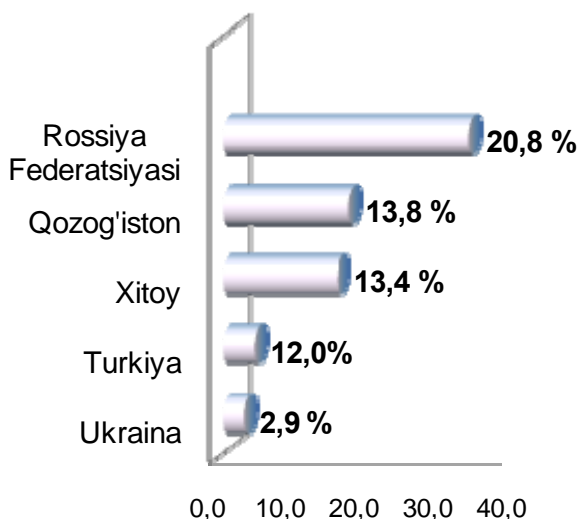
2018 yil yanvar oyida viloyatda tashqi savdo aylanmasida eng katta ulushga ega bo'lgan mamlakatlar, foizda

MDH davlatlari orasida Rossiya, Qozog'iston, Ukraina, Belarusiya, Qirg'iziston va Tojikiston davlatlari tashqi savdo aylanmasida asosiy xamkorlar hisoblanib, ularning jami tashqi savdo aylanmasidagi ulushi 54,5 foizni tashkil qildi, boshqa davlatlar orasida Xitoy, Turkiya, Koreya Respublikasi, Afg'oniston, Braziliya davlatlari hisoblanadi va ularning ulushi 34,9 foizni tashkil qildi.



Jami eksport-import hajmida eng katta ulushga ega bo'lgan mamlakatlar, foizda

Eksport



Import

